

Handleiding 'invullen van online individuele steekkaart'

Beste ouder(s) en/of voogd

De individuele steekkaart ofwel medische fiche is zeer belangrijk, zodat wij altijd de juiste zorg kunnen toe dienen.

Hierin kunnen jullie alle medische gegevens kwijt die van toepassing zijn voor ons, zo kunnen wij weten wat we moeten doen moest er iets gebeuren. En kunnen we ons voorbereiden op bepaalde ziektes, allergieën, ...

Gelieve deze dus zeker zo correct en volledig mogelijk in te vullen, alsook regelmatig te bekijken zodat je kan aanpassen waar nodig.


Bij vragen of opmerkingen kan er steeds een mailtje gestuurd worden naar info@scoutskortemark.be.

Een stevige scoutslinker,
De leiding van scouts Kortemark

Stap 1

Ga naar de volgende website: <https://groepsadmin.scoutsengidsenvlaanderen.be>

Je komt terecht op deze pagina



Stap 2

Ben je al geregistreerd? Ga dan meteen naar **Stap 4**.

Omdat we ervan uitgaan dat je nog geen gebruikersnaam hebt, klik je op 'Registreren'.

Je komt terecht op volgende webpagina

Vul vervolgens alle gevraagde gegevens correct in.

- Doordat we met een grote scoutsgroep zijn, willen we graag een uniforme gebruikersnaam hanteren voor ieder lid: "voornaamfamiliennaam"
- ! Er dient een account aangemaakt te worden per lid, dus ook op de naam van het lid. Hebt u als ouder dus twee kinderen bij ons ingeschreven, dan dient u per kind een account aan te maken!
- Ieder lid van de scouts heeft een lidnummer gekregen bij de allereerste inschrijving. Dit lidnummer blijft altijd hetzelfde en vind je terug op de lidkaart die je zoon/dochter ieder jaar ontvangt, vroeger kreeg je deze nog op papier nu is dit via mail.
- Is het lidnummer van je zoon/dochter nog niet gekend dan kan je dit navragen bij de takleiding.

Stap 3

Je komt op een nieuwe webpagina terecht waarop staat dat er een wachtwoord verstuurd werd naar het opgegeven e-mailadres.

In deze e-mail staat een link waarin gevraagd wordt een wachtwoord aan te maken.

Stap 4

Eenmaal je wachtwoord is aangemaakt, kan je jou aanmelden op volgende website: <https://groepsadmin.scoutsengidsenvlaanderen.be>

Omdat dit de eerste keer is dat je je aanmeldt op deze website, wordt er verwacht dat er een heleboel algemene gegevens worden ingevuld. Sommige gegevens zullen misschien al ingevuld zijn, dat zijn de gegevens die ingevuld geweest zijn bij de inschrijving van uw zoon/dochter.


Vul alle velden correct in:

- Gegevens van het kind (persoonlijk)

Persoonlijk

Voornaam


Achternaam


Geboortedatum 


Rijksregisternummer

Gebruikersnaam

Gender

Persoon met beperking 

Verhoogde kinderbijslag 
 Zoals bepaald door de [overheid](#).

Verminderd lidgeld 

Leden zijn niet alleen maar lid van Scouts en Gidsen Vlaanderen vzw, maar gaan ook mee op weekend, kamp, ... Naast verminderd lidgeld, kan je daarom als groep ook beroep doen op 'Fonds op Maat': hiermee kan je de deelnameprijs aan activiteiten voor leden en hun gezin verlagen. Als je [dit formulier](#) invult (let op: je moet ingelogd zijn op de website), komt Scouts en Gidsen Vlaanderen vzw voor 1/3 tussen in de deelnameprijs. Het formulier vul je als (groeps)leiding in, de ouders hoeven niets te doen.


Email

GSM


Rekeningnummer


- Adressen, je kan hier meerdere adressen invullen door op '+' te klikken (bv. Bij gescheiden ouders). Het rijksregisternummer wordt gebruikt bij het opmaken van de fiscale attesten deze kunnen wij als leiding niet zien.
- Bij contactpersonen vul je de gegevens van de ouders/voogd in, je kan hier ook meerdere contacten invullen door op '+' te klikken.

Adressen +

> 

Contacten +

> moeder 

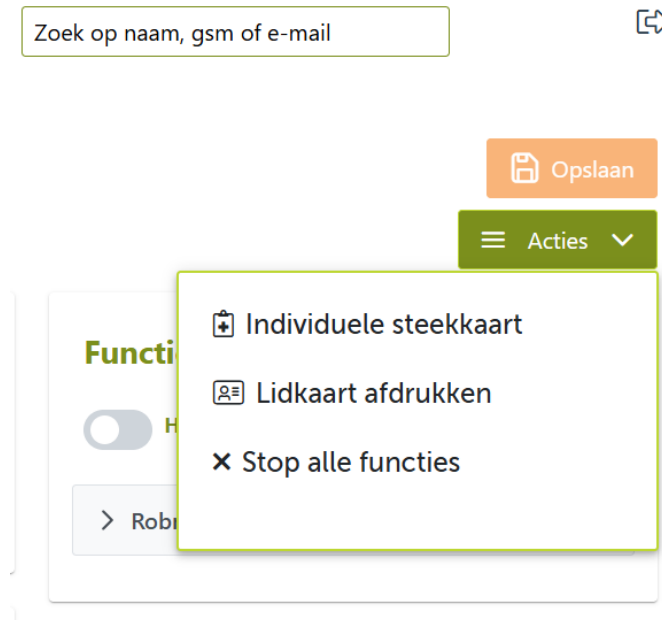
> vader : 

Vergeet na het invullen zeker niet op '**opslaan**' te klikken, de oranje knop recht bovenaan de pagina.

Stap 5

Het invullen van de individuele steekkaart:

Klik rechtsboven op 'acties' hier zal een menu verschijnen waar je op 'individuele steekkaart' kan klikken



Vul hier alles zo correct en volledig mogelijk in, beter iets te veel erop zetten dan iets te weinig. Controleer dit zeker ook eens ieder jaar, zodat wij ook op de hoogte zijn van eventuele wijzigingen.

De individuele steekkaart is nu volledig in orde, de leiding kan deze raadplegen wanneer nodig.